

8. Бухгалтерская (финансовая) отчетность

Бухгалтерский баланс на 31 декабря 2014 г.

Организация	ОАО "Концерн Росэнергоатом"	Дата (число, месяц, год)	31 12 2014
Идентификационный номер налогоплательщика	08844275	Форма по ОКУД	0710001
Вид экономической деятельности	Производство электроэнергии атомными станциями	по ОКПО	7721632827
Организационно-правовая форма/форма собственности	Открытое акционерное общество / Федеральная собственность	ИНН	40.10.13
Единица измерения: тыс. руб.	по ОКПФ/ОКФС	по ОКЕИ	12247 12
Местонахождение (адрес)	109507, Москва, ул Ферганская, д 25		384

Пояснения	Наименование показателя	Код показателя	На 31 декабря 2014 г.	На 31 декабря 2013 г.	На 31 декабря 2012 г.
	АКТИВ				
	I. ВНЕОБОРОТНЫЕ АКТИВЫ				
2.3, 6.1	Нематериальные активы	1110	1 119 114	992 070	1 112 416
2.5, 6.2	Результаты исследований и разработок	1120	6 220 566	6 226 265	6 236 231
2.4, 6.3	Основные средства	1150	1 188 688 823	1 081 795 936	937 799 734
	Здания, машины, оборудование и другие основные средства	1151	379 301 528	358 522 677	354 938 386
6.4	Незавершенные капитальные вложения	1152	690 723 601	549 179 817	414 551 732
6.5	Авансы выданные поставщикам и подрядчикам по капитальному строительству, поставщикам объектов основных средств	1153	118 663 694	174 093 442	168 309 616
	Доходные вложения в материальные ценности	1160	84 270	79 081	221 715
2.7, 6.6	Финансовые вложения	1170	36 344 996	41 180 564	38 983 069
6.7	Прочие внеоборотные активы	1190	26 826 311	22 064 607	19 424 929
	Итого по разделу I	1100	1 259 284 080	1 152 338 523	1 003 778 094
	II. ОБОРОТНЫЕ АКТИВЫ				
2.6, 6.8	Запасы	1210	47 862 422	42 448 269	34 904 834
	сырье, материалы и другие аналогичные ценности	1211	46 527 976	41 587 572	34 194 942
	готовая продукция и товары для перепродажи	1213	1 164 458	859 539	704 728
	товары отгруженные	1214	169 757	927	---
	прочие запасы и затраты	1219	231	231	5 164
	Налог на добавленную стоимость по приобретенным ценностям	1220	1 391 041	1 614 072	1 680 680
6.9	Дебиторская задолженность	1230	26 689 446	33 327 930	39 130 439
	расчеты с покупателями и заказчиками	1231	15 593 278	17 864 046	16 290 242
	авансы выданные	1232	111 428	1 291 899	7 941 777
	прочие дебиторы	1233	10 984 740	14 171 985	14 898 420
2.7, 6.10	Финансовые вложения (за исключением денежных эквивалентов)	1240	14 572 714	821 200	6 721 002
6.11	Денежные средства и денежные эквиваленты	1250	5 860 813	10 364 734	1 548 816
	Прочие оборотные активы	1260	166 255	46 631	61 969
	Итого по разделу II	1200	96 542 691	88 622 836	84 047 740
	БАЛАНС	1600	1 355 826 771	1 240 961 359	1 087 825 834

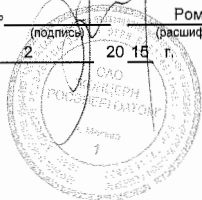


Форма 0710001 с. 2

Пояснения	Наименование показателя	Код показателя	На 31 декабря 2014 г. ³	На 31 декабря 2013 г. ⁴	На 31 декабря 2012 г. ⁵
	ПАССИВ				
	III. КАПИТАЛ И РЕЗЕРВЫ				
6.14	Уставный капитал (складочный капитал, уставный фонд, вклады товарищей)	1310	671 516 563	671 516 563	530 011 527
	Полученный от акционеров (участников) взнос в уставный капитал до регистрации изменений в учредительные документы	1330	55 297 167	---	80 079 544
	Добавочный капитал (без переоценки)	1350	25 496	6 812	314
6.14	Резервный капитал	1360	223 627 151	187 840 188	145 322 811
6.15	резервные фонды, образованные в соответствии с законодательством	1361	221 913 928	186 237 499	143 720 122
	резервы, образованные в соответствии с учредительными документами	1362	1 713 223	1 602 689	1 602 689
6.14	Нераспределенная прибыль (непокрытый убыток)	1370	229 550 964	198 359 100	179 373 958
	Итого по разделу III	1300	1 180 017 341	1 057 722 663	934 788 154
	IV. ДОЛГОСРОЧНЫЕ ОБЯЗАТЕЛЬСТВА				
2.8, 6.17	Заемные средства	1410	81 697 638	81 890 352	60 178 290
2.9, 6.18	Отложенные налоговые обязательства	1420	1 869 716	1 592 492	1 018 119
6.15	Оценочные обязательства	1430	3 365 287	5 627 630	4 823 016
6.21	Прочие обязательства	1450	4 779 533	11 033 023	13 756 370
	Итого по разделу IV	1400	91 712 174	100 143 497	79 775 795
	V. КРАТКОСРОЧНЫЕ ОБЯЗАТЕЛЬСТВА				
2.8, 6.17	Заемные средства	1510	12 752 173	22 435 801	22 138 794
6.22	Кредиторская задолженность	1520	61 186 967	51 973 324	42 694 181
	поставщики и подрядчики	1521	47 332 931	38 266 410	29 829 810
	авансы полученные	1522	429 990	9 464	22 459
	задолженность перед персоналом организации	1523	900 189	911 725	846 873
	задолженность перед государственными внебюджетными фондами	1524	386 121	372 071	300 073
6.19	задолженность по налогам и сборам	1525	1 890 250	1 908 866	1 946 896
	прочие кредиторы	1526	10 247 486	10 504 788	9 748 070
6.12	Доходы будущих периодов	1530	1 227 656	1 290 045	1 365 526
6.20	Оценочные обязательства	1540	8 661 579	7 046 918	6 674 722
6.13	Целевое финансирование	1546	268 881	349 111	388 662
	Итого по разделу V	1500	84 097 256	83 095 199	73 261 885
	БАЛАНС	1700	1 355 826 771	1 240 961 369	1 087 825 834

Руководитель _____ Романов Е.В.
(подпись) (расшифровка подписи)


" 24 " _____ 20 16 г.



Главный бухгалтер

_____ Шалимов А.В.
(подпись)

Шалимов А.В.
(расшифровка подписи)



Отчет о финансовых результатах
за 2014 г.

Организация ОАО "Концерн Росэнергоатом"
Идентификационный номер налогоплательщика _____
Вид экономической деятельности Производство электроэнергии атомными станциями
Организационно-правовая форма/форма собственности _____
Открытое акционерное общество / Федеральная собственность _____
Единица измерения: тыс. руб.

Форма по ОКУД _____
Дата (число, месяц, год) _____
по ОКПО _____
ИНН _____
по ОКВЭД _____
по ОКОПФ/ОКФС _____
по ОКЕИ _____

Коды		
0710002		
31	12	2014
08844275		
7721632827		
40.10.13		
12247	12	
384		

Пояснения	Наименование показателя	Код показателя	За 2014 г.	За 2013 г.
2.10, 7.1	Выручка	2110	253 215 398	232 856 681
2.11, 7.1	Себестоимость продаж	2120	(147 607 968)	(136 547 466)
	Валовая прибыль (убыток)	2100	105 607 430	96 309 215
2.11	Коммерческие расходы	2210	(14 727)	(15 910)
2.11	Управленческие расходы	2220	(81 900 769)	(81 084 376)
	Прибыль (убыток) от продаж	2200	23 691 934	15 208 929
	Доходы от участия в других организациях	2310	580 412	350 821
6.9	Проценты к получению	2320	3 309 776	2 131 753
6.17	Проценты к уплате	2330	(1 375 392)	(1 255 455)
2.10, 7.2	Прочие доходы	2340	9 375 732	3 669 827
2.11, 7.2	Прочие расходы	2350	(18 133 005)	(11 968 087)
	Прибыль (убыток) до налогообложения	2300	17 449 457	8 137 788
6.18	Текущий налог на прибыль	2410	(9 324 801)	(6 112 395)
	в т.ч. постоянные налоговые обязательства (активы)	2421	(6 149 157)	(5 048 050)
6.18	Изменение отложенных налоговых обязательств	2430	(94 729)	(659 345)
6.18	Изменение отложенных налоговых активов	2450	(219 518)	96 133
6.18	Прочее	2460	75 026	(13 356)
6.18	Перераспределение налога на прибыль внутри консолидированной группы налогоплательщиков	2465	1 352 747	761 845
	Чистая прибыль (убыток)	2400	9 238 182	2 210 670


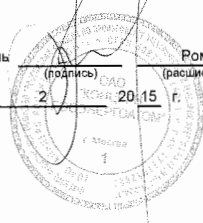
Пояснения	Наименование показателя	Код показателя	За 2014 г.	За 2013 г.
	СПРАВОЧНО			
	Результат от переоценки внеоборотных активов, не включаемый в чистую прибыль (убыток) периода	2510	---	---
	Результат от прочих операций, не включаемый в чистую прибыль (убыток) периода	2520	22 082 900	16 781 283
	Совокупный финансовый результат периода	2500	31 321 082	18 991 953
7.3	Базовая прибыль (убыток) на акцию	2900	0,00	0,00
	Разводненная прибыль (убыток) на акцию	2910	---	---

Руководитель Романов Е.В.
(подпись) (расшифровка подписи)

Главный бухгалтер

Шалимов А.В.
(подпись) (расшифровка подписи)

" 24 " 2015 г.



Отчет об изменениях капитала за 2014 г.

Коды	0716003	
31	12	2014
08544275		
7721632827		
40.10.13		
12247	12	
	384	

Организация «ОАО «Концерн Росэнергоатом»
 Идентификационный номер налогоплательщика
 Вид экономической деятельности
 Организация-правопреемник/форма собственности
 Открытое акционерное общество / Федеральная собственность
 Единица измерения: тыс. руб.

Дата (число, месяц, год) о ОКПО
 ИНН
 ОКВЭД
 КОП/ОКФС по ОКЕИ

1. Движение капитала

Наименование показателя	Код	Уставный капитал	Собственные акции, выкупленные у акционеров	Полученный от акционеров взнос в уставный капитал до регистрации изменений в учредительные документы	Добавочный капитал	Резервный капитал	Нера распределенная прибыль (непокрытый убыток)	Итого
Валовый капитал на 31 декабря 2012 г.	3100	530 011 527	---	80 075 544	314	145 322 811	179 373 958	834 788 154
Увеличение капитала - всего:								
в том числе:								
за 2013 г.	3210	141 505 036	---	61 425 492	6 498	70 457 849	2 210 670	275 605 545
чистая прибыль	3211	X	X	X	X	X	---	---
пересчета имущества	3212	X	X	---	---	X	---	---
доходы, относящиеся непосредственно на увеличение капитала	3213	X	X	---	6 498	X	---	6 498
дополнительный выпуск акций	3214	141 505 036	---	61 425 492	---	X	X	202 930 528
увеличение номинальной стоимости акций	3215	---	---	---	---	X	---	---
реорганизация юридического лица	3216	---	---	---	---	---	---	---
наисливание отраслевых резервов	3217	X	X	X	X	70 457 849	X	70 457 849
полученный от акционеров взнос в уставный капитал до регистрации изменений в учредительные документы	3218	---	X	X	X	X	X	---
Уменьшение капитала - всего:	3220	---	---	(141 505 036)	---	---	---	(141 505 036)
Уменьшение капитала - всего:								
убыток	3221	X	X	X	X	X	---	---
пересчета имущества	3222	X	X	---	---	X	---	---
расходы, отнесенные непосредственно на уменьшение капитала	3223	X	X	---	---	X	---	---
уменьшение номинальной стоимости акций	3224	---	---	---	---	X	---	---
уменьшение количества акций	3225	---	---	---	---	X	---	---
реорганизация юридического лица	3226	---	---	---	---	X	---	---
дисконтирование	3227	X	X	X	X	X	---	---
полученный от акционеров взнос в уставный капитал до регистрации изменений в учредительные документы	3228	X	X	(141 505 036)	X	X	X	(141 505 036)
Историческое формирование резервов	3229	X	X	X	X	(11 166 000)	X	(11 166 000)
Изменение добавочного капитала	3230	X	X	---	---	---	---	X
Изменение резервного капитала	3240	X	X	X	X	---	---	X
Изменение в средствах, вводимых в эксплуатацию средств, построенных (приобретенных) за счет отраслевых резервов	3250	X	X	X	X	(16 774 472)	16 774 472	---
Величина капитала на 31 декабря 2013 г.	3200	671 516 563	---	---	6 812	187 840 188	198 359 100	1 057 722 663

Наименование показателя	Код	Уставный капитал	Собственные акции, выкупленные у акционера	Полученный от акционеров взнос в уставный капитал до регистрации изменений в учредительные документы	Добавочный капитал	Резервный капитал	Нераспределенная прибыль (непокрытый убыток)	Итого
Увеличение капитала - всего:	3310	---	---	55 297 167	18 684	70 576 072	9 238 182	135 130 105
в том числе:								
чистая прибыль	3311	X	X	X	X	X	9 238 182	9 238 182
переводна имущества	3312	X	X	X	---	X	---	---
доходы, относящиеся непосредственно на увеличение капитала	3313	---	---	X	18 684	---	---	18 684
дополнительный выпуск акций	3314	---	---	X	---	X	X	---
увеличение номинальной стоимости акций	3315	---	---	X	---	X	---	---
реорганизация юридического лица	3316	---	---	X	---	X	---	---
начисление отраслевых резервов	3317	X	X	X	X	70 576 072	---	70 576 072
полученный от акционеров взнос в уставный капитал до регистрации изменений в учредительные документы	3318	X	X	55 297 167	X	X	X	55 297 167
Уменьшение капитала - всего:	3320	---	---	---	---	---	---	---
в том числе:								
убыток	3321	X	X	X	X	X	---	---
переводна имущества	3322	X	X	X	---	X	---	---
расходы, относящиеся непосредственно на уменьшение капитала	3323	---	---	X	---	X	---	---
уменьшение номинальной стоимости акций	3324	---	---	X	---	X	---	---
уменьшение количества акций	3325	---	---	X	---	X	---	---
реорганизация юридического лица	3326	---	---	X	---	X	---	---
дивиденды	3327	X	X	X	X	X	---	---
полученный от акционера взнос в уставный капитал до регистрации изменений в учредительные документы	3328	---	X	---	X	X	X	---
Использование отраслевых резервов	3329	X	X	X	X	(12 835 427)	---	(12 835 427)
Изменение добавочного капитала	3330	X	X	X	X	X	---	X
Изменение резервного капитала	3340	X	X	X	X	110 534	(110 534)	X
Изменения в связи с вводом в эксплуатацию объектов основных средств, построенных (приобретенных) за счет отраслевых резервов	3350	X	X	X	X	(22 064 216)	22 064 216	---
Изменения капитала на 31 декабря 2014 г.	3300	671 516 583	---	55 297 167	29 496	223 927 151	229 550 964	1 180 017 341

Общество с ограниченной ответственностью
ФБК
 Аудиторское заключение
 ОГРН 1027700096296 • Москва • Янв./Февраль 2015 г.

2. Корректировки в связи с изменением учетной политики и исправлением ошибок

Наименование показателя	Код	На 31 декабря 2012 г.	Изменения капитала за 2013 г.		На 31 декабря 2013 г.
			за счет чистой прибыли (убытка)	за счет иных факторов	
Капитал - всего					
до корректировок	3400	854 708 610	2 210 670	200 803 383	1 057 722 663
корректировка в связи с:					
изменением учетной политики	3410	80 079 544	---	(80 079 544)	---
исправлением ошибок	3420	---	---	---	---
после корректировок	3500	934 788 154	2 210 670	120 723 839	1 057 722 663
в том числе:					
нераспределенная прибыль (непокрытый убыток):					
до корректировок	3401	179 373 958	2 210 670	16 774 472	198 359 100
корректировка в связи с:					
изменением учетной политики	3411	---	---	---	---
исправлением ошибок	3421	---	---	---	---
после корректировок	3501	179 373 958	2 210 670	16 774 472	198 359 100
другие статьи капитала, по которым осуществлены корректировки:					
(по статьям)					
до корректировок	3402	675 334 652	---	184 028 911	859 363 563
корректировка в связи с:					
изменением учетной политики	3412	80 079 544	---	(80 079 544)	---
исправлением ошибок	3422	---	---	---	---
после корректировок	3502	755 414 196	---	103 949 367	859 363 563



3. Чистые активы

Наименование показателя	Код	На 31 декабря 2014 г.	На 31 декабря 2013 г.	На 31 декабря 2012 г.
Чистые активы	3600	1 181 244 997	1 059 012 708	936 153 680

Руководитель Романов Е.В. (расшифровка подписи)

Главный бухгалтер Шапигин А.В. (расшифровка подписи)



**Отчет о движении денежных средств
за 2014 г.**

Организация	ОАО "Концерн Росэнергоатом"	Форма по ОКУД	0710004		
Идентификационный номер налогоплательщика		Дата (число, месяц, год)	31	12	2014
Вид экономической деятельности	Производство электроэнергии атомными станциями	по ОКПО	08844275		
Организационно-правовая форма/форма собственности	Открытое акционерное общество / Федеральная собственность	ИНН	7721632827		
Единица измерения: тыс. руб.		по ОКВЭД	40.10.13		
		по ОКФС/ОКФС	12247	12	
		по ОКЕИ	384		

Наименование показателя	Код	За 2014 г.	За 2013 г.
Денежные потоки от текущих операций			
Поступления - всего	4110	260 557 074	232 968 298
в том числе:			
от продажи продукции, товаров, работ и услуг	4111	251 729 143	227 046 089
арендных платежей, лицензионных платежей, роялти, комиссионных и иных аналогичных платежей	4112	258 812	386 434
от перепродажи финансовых вложений	4113	---	---
прочие поступления	4119	8 569 119	5 535 775
Платежи - всего	4120	(152 638 792)	(138 327 228)
в том числе:			
поставщикам (подрядчикам) за сырье, материалы, работы, услуги	4121	(94 732 480)	(85 553 349)
в связи с оплатой труда работников	4122	(27 502 799)	(26 638 302)
процентов по долговым обязательствам	4123	(952 977)	(1 110 967)
налога на прибыль организаций	4124	(8 631 899)	(5 601 245)
прочие платежи	4129	(20 818 637)	(19 423 365)
Сальдо денежных потоков от текущих операций	4100	107 918 282	94 641 070
Денежные потоки от инвестиционных операций			
Поступления - всего	4210	246 241 111	224 512 531
в том числе:			
от продажи внеоборотных активов (кроме финансовых вложений)	4211	176 873	236 132
от продажи акций других организаций (долей участия)	4212	---	1 862 982
от возврата предоставленных займов, от продажи долговых ценных бумаг (прав требования денежных средств к другим лицам)	4213	242 372 302	220 010 975
дивидендов, процентов по долговым финансовым вложениям и аналогичных поступлений от долевого участия в других организациях	4214	3 579 439	2 292 445
прочие поступления	4219	112 497	109 997
Платежи - всего	4220	(404 250 868)	(390 353 661)
в том числе:			
в связи с приобретением, созданием, модернизацией, реконструкцией и подготовкой к использованию внеоборотных активов	4221	(139 824 705)	(167 883 711)
в связи с приобретением акций других организаций (долей участия)	4222	(30 000)	(2 134 645)
в связи с приобретением долговых ценных бумаг (прав требования денежных средств к другим лицам), предоставление займов другим лицам	4223	(256 032 694)	(214 186 947)
процентов по долговым обязательствам, включаемым в стоимость инвестиционного актива	4224	(8 363 469)	(6 148 358)
прочие платежи	4229	---	---
Сальдо денежных потоков от инвестиционных операций	4200	(158 009 757)	(165 841 130)



Наименование показателя	Код	За 2014 г.	За 2013 г.
Денежные потоки от финансовых операций			
Поступления - всего	4310	121 999 363	131 741 077
в том числе:			
получение кредитов и займов	4311	66 699 396	73 604 495
денежных вкладов собственников (участников)	4312	---	---
от выпуска акций, увеличения долей участия	4313	55 297 167	58 136 582
от выпуска облигаций, векселей и других долговых ценных бумаг и др.	4314	---	---
бюджетные ассигнования и иное целевое финансирование	4315	---	---
прочие поступления	4319	2 800	---
Платежи - всего	4320	(76 512 712)	(51 738 814)
в том числе:			
собственникам (участникам) в связи с выкупом у них акций (долей участия) организации или их выходом из состава участников	4321	---	---
на уплату дивидендов и иных платежей по распределению прибыли в пользу собственников (участников)	4322	---	---
в связи с погашением (выкупом) векселей и других долговых ценных бумаг, возврат кредитов и займов	4323	(76 512 408)	(51 738 814)
прочие платежи	4329	(304)	---
Сальдо денежных потоков от финансовых операций	4300	45 486 651	80 002 263
Сальдо денежных потоков за отчетный период	4400	(4 604 824)	8 802 203
Остаток денежных средств и денежных эквивалентов на начало отчетного периода	4450	10 361 255	1 548 765
Остаток денежных средств и денежных эквивалентов на конец отчетного периода	4500	5 859 106	10 361 255
Величина влияния изменений курса иностранной валюты по отношению к рублю	4490	102 675	10 287

Руководитель Романов Е.В.
(подпись) (расшифровка подписи)

Главный бухгалтер Шалимов А.В.
(подпись) (расшифровка подписи)

" 24 " февраля 20 15 г.

